




3 BIBLIO NEWS

GAZETKA BIBLIOTEKI SZKOŁY PODSTAWOWEJ NR 3 W ZAMOŚCIU NR 2/2021/2022



W tym numerze:

- Eko-test **str. 2-3;**
- Relacja z *COSPLAY* w Zamościu!!! **str. 4;**
- Sprawdzony przepis na piernikowe muffinki **str. 5;**
- Nasze świąteczne propozycje do czytania dla dużych i małych **str. 6.**



DRODZY UCZNIOWIE I NAUCZYCIELE!

**RAZEM Z BIBLIOTEKĄ SZKOLNĄ ŻYCZYMY WAM W TYM TRUDNYM CZASIE
RADOSNYCH I SPOKOJNYCH ŚWIĄT BOŻEGO NARODZENIA.**

**MAMY WIELKĄ NADZIEJĘ, ŻE DOSTANIECIE DUŻO PREZENTÓW, A CZAS WOLNY
MIŁO SPĘDZICIE W GRONIE RODZINY I PRZYJACIÓŁ.**

WESOŁYCH ŚWIĄT ŻYCZY REDAKCJA GAZETKI !!!

EKO-test

EKO-test

Wszyscy mamy wpływ na przyszłość naszej planety, liczą się nawet drobne gesty. To tylko nasze propozycje co możemy zrobić już teraz. Odpowiedz na pytania poniżej a potem sprawdź ile zdobyłeś punktów, czy jesteś „EKO”, czy jeszcze musisz nad tym popracować :)

1. Czy oszczędzasz wodę?

Np. Myjąc zęby zakręcasz kran, bierzesz prysznic zamiast kąpieli w wannie itp.

a) tak

b) nie

2. Czy segregujesz śmieci?

Np. Plastikowe butelki wrzucasz do pojemnika na plastik, zużyty papier do makulatury itp.

a) tak

b) nie

3. Czy zbierasz nakrętki?

a) tak

b) nie

4. Czy oszczędzasz prąd?

Np. Gasisz światło w pomieszczeniu, gdzie nikogo nie ma itp.

a) tak

b) nie

5. Czy oszczędzasz papier?

Np. Zapisujesz kartkę po obu stronach, wykorzystujesz zapisaną kartkę jako zakładkę itp.


a) tak

b) nie

6. Czy wyrzucasz niepotrzebne ubrania na śmietnik?

Np. Oddajesz ubrania dla potrzebujących, zanosisz do pojemnika PCK itp.

a) tak



b) nie

7. Czy na zakupy zabierasz torbę wielorazową?

Np. Na zakupy zabierasz torbę z materiału itp.

a) tak

b) nie



8. Czy szanujesz zieleń?

Np. Nie łamiesz gałęzi, nie zrywasz niepotrzebnie roślin itp.

a) tak

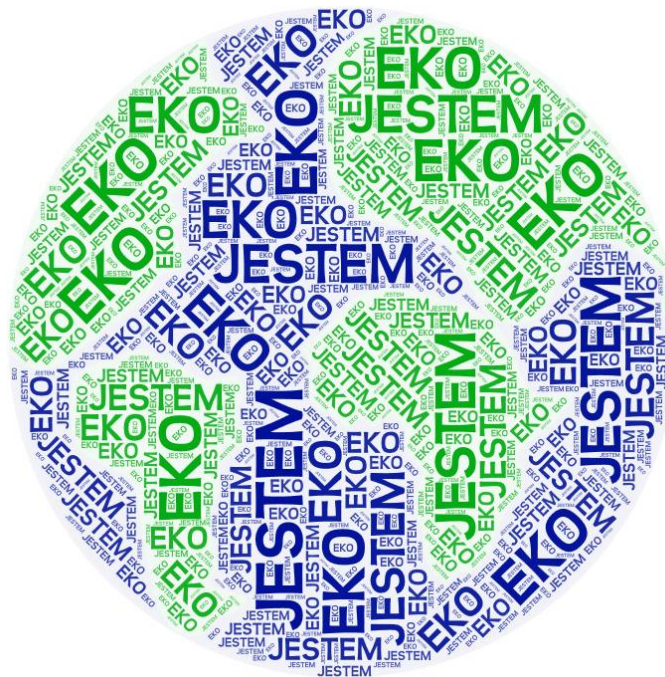
b) nie

Za każdą odpowiedź **TAK** policz sobie 10 punktów.

Jeżeli zdobyłeś **80 punktów** jesteś **EKO**, a dzięki temu chronisz naszą planetę i dajesz dobry przykład innym. 😊


Jeżeli zdobyłeś **70-60 punktów** jesteś prawie **EKO**, ale musisz się jeszcze postarać.

Jeżeli zdobyłeś **50 punktów** lub mniej to przemyśl co z tej listy mógłbyś robić na **TAK** i jak to zmienić żeby przyszłość Ziemi nie była zagrożona.




A & A

COSPLAY



Dnia 4 grudnia br. miałam okazję uczestniczyć w trzecich już Fantastycznych Spotkaniach w ramach projektu „Za horyzont wyobraźni”, które miały miejsce w Zamojskim Domu Kultury. Głównym tematem spotkania był cosplay. Termin ten to kombinacja słów *costume* (kostium, strój) oraz *play* (odgrywanie roli). Stroje, które tworzą cosplayerzy, mają bardzo zróżnicowaną tematykę, mogą powstawać z wielu materiałów i różnić się od siebie poziomem trudności wykonania.

Od kiedy pamiętam zawsze lubiłam przebierać się w różne kostiumy. Sukienki księżniczek, stroje czarownic... Jeszcze wtedy nie wiedziałam, że to co robiłam ma swoją nazwę, jaką jest właśnie cosplay. Sala widowiskowa naszego Zamojskiego Domu Kultury, nie była tego popołudnia wypełniona po brzegi. Tak sobie teraz myślę, że może to i dobrze. Mogliśmy się bardziej skupić na tym co dla nas, młodych, przyszłych twórców jest ważne. Spotkanie poprowadził pan Konrad Serafin, który założył Klub Miłośników Gier i Fantastyki „Gildia Łowców”. Jest też animatorem kultury, miłośnikiem szeroko rozumianej fantastyki. W sposób ciekawy opowiadał, od czego zacząć zabawę z cosplayem, czy hobby, które jest od nas wymagające, jest opłacalne. Moim zdaniem wszystko to, co zrobimy własnoręcznie jest bardziej wartościowe. Nie tylko szata zdobi człowieka. Cosplay to również sposób bycia, rozumowania, odgrywania ról. To taki mały teatr. W warsztatach uczestniczyli także koledzy z mojej klasy. Mam nadzieję, że dzięki temu staną się wrażliwymi twórcami, którzy szeroko rozumianą sztukę podziwiają tak samo jak ja.





Tekst i zdjęcia: Amelka Binda

MUFFINKI PIERNIKOWE


To prosty przepis, który każdemu się udaje, spróbujcie 😊

1,5 szklanki mąki
2 łyżeczki proszku do pieczenia
0,5 szklanki cukru
2,5 łyżki przyprawy korzennej do piernika
2 łyżki kakao
2 jajka
1 szklanka mleka
0,5 szklanki oleju
4-5 łyżek powideł śliwkowych

W jednej misce wymieszaj mleko, olej, jajka. W drugiej mąkę, przyprawę korzenną, kakao, proszek do pieczenia. Suche składniki dodaj do mokrych i wymieszaj widelcem do idealnego połączenia składników. Na koniec dodaj powidła i wymieszaj. Ciasto nakładaj do 3/4 wysokości papilotek. Piecz w piekarniku nagrzanym do 180 stopni przez 35 minut. Można poleć polewą czekoladową, lukrem lub posypać cukrem pudrem tak jak na zdjęciach. Możecie też wymyślić swoją świąteczną dekorację. Smacznego 😊









Amelka Oczkoś, zdjęcia: Internet



KSIĄŻKI O ŚWIĘTACH I NA ŚWIĘTA...

ZAPRASZAMY DO BIBLIOTEKI



Polecają: Amelka Binda, Kasia Gadomska

Gazetkę tworzą: Amelia Binda kl. 6b; Amelia Oczkoś kl. 6b; opiekun p. Jolanta Gontarz-Doszla.