



MALÝ HRDINA



SPOVEDÁME UČITEĽOV

FILMÁRIK

ZELENÁ STRÁNKA

JARNÉ CHUŤOVKY

ANGLIČTINÁRIK

POHĽADNICA

VTIPY

MAREC - MESIAC KNIHY

TIPY NA DOBRÉ KNIHY



OBSAH

1. Spovedáme učiteľov.....	2
2. Filmárik a Filmuška.....	4
3. Zelená stránka.....	5
4. Jarné chuťovky I.....	9
5. Jarné chuťovky II.....	10
6. Angličtinárik I.....	11
7. Angličtinárik II.....	12
8. Angličtinárik III.....	13
9. Pohľadnica.....	14
10. Vtipy.....	15
11. Marec – mesiac knihy.....	16
12. Tipy na dobré knihy.....	17

Milí malí i veľkí hrdinovia,

na dvere nám už klope jar, a tak je najvyšší čas prebudiť k životu ďalšie číslo nášho školského časopisu Malý Hrdina. V tomto marcovo-aprílovom vydaní si nájdete niečo o novinkách v našich kinách, nezabudneme sa pozrieť aj do nedotknutých pralesov na území nášho malého Slovenska. Samozrejme, nezabudli sme ani na hladné jazyčky v rubrike o jarných chuťovkách. V rubrike o angličtine sa naučíme pár slovíčok o jari a pre tých, ktorí by radi poďakovali svojim učiteľom za trpezlivosť máme pripravenú peknú pohľadnicu. A ani v tomto čísle sme nevynechali pár veselých vtipov, no a na záver sa dozvieme aj to, prečo čítať knihy. A pre tých, ktorí radi trávia čas s knihou v ruke, máme pár tipov na výborné knihy. Tak sa už nezdržujte a pustite sa do čítania.

Uás Malý Hrdina

redaktorský tím:

žiaci 9.ročníka

Mgr.Radoslav Maďar

jazyková úprava:

Mgr. Alexandra Ďurinová

tlač: ZŠ s MŠ Horná Kráľová, marec 2020

ročník:IV

číslo:II/druhé

školský rok:2019/2020



SPOVEDÁME UČITEĽOV

Milí čitatelia, naše spovedanie učiteľov stále pokračuje a ako ďalšiu „obet“ sme si vybrali pána učiteľa matematiky, fyziky a biológie - pána učiteľa Milana Oravca.

1. Začneme klasicky ako pri predošlom rozhovore. Prečo ste sa rozhodli pre povolanie učiteľa?

V detstve by mi ani nenapadlo, že budem učiteľom a počas strednej školy som chcel robiť čokoľvek, len nie učiteľa. Postupom času som začal nad tým uvažovať, čiastočne ovplyvnený aj mojou rodinou, kde sú takmer všetci učiteľia. Jedným z dôvodov, prečo som sa rozhodol pre povolanie učiteľa bolo aj to, že som chcel pracovať s ľuďmi. Pokúsiť sa ovplyvniť a naviesť mládež na lepšiu cestu a zároveň im odovzdať vedomosti, ktoré využijú v živote.

2. Ako by ste zhodnotili Vaše doterajšie pôsobenie na našej škole?

Snažím sa robiť svoju prácu najlepšie ako viem, no stále sa musím aj ja veľa toho ešte učiť a zlepšovať sa. Moje pôsobenie hodnotiť radšej nebudem, ale pokojne sa môžete opýtať kolegov, prípadne žiakov, ktorí vám určite nejakú recenziu pripravlia.

3. V učiteľskom zbore sa radíte k jedným z najmladších členov. Je to podľa Vás výhoda?

V istých veciach je to aj výhoda, keďže viem reagovať na mnohé žiacke pojmy, ktoré používajú a viem s nimi viesť vtipné konverzácie. Zároveň nevýhodou je aj to, že občas ma žiaci považujú za „starsieho súrodenca“, prípadne kamaráta, ktorý je len o pár rokov starší a potom je náročnejšie získavať si nejakú tú autoritu.

4. Ste až lišiacky prefíkaný? Odkiaľ beriete také argumenty?

Mnohé moje argumenty vychádzajú spontánne, niekedy sú inšpirované rôznymi stand-up comedy, divadelnými predstaveniami, na ktoré rád chodievam. Je to spôsobené asi aj tým, že keď sa mimo práce nachádzam v spoločnosti mojich kamarátov, tak menšie „hejtíky“ sú na bežnom poriadku.

5. Vieme o Vás, že ste ateista, ale je nejaká vyššia moc, v ktorú veríte? Napríklad, veríte v osud?

Informácie máte o mne správne, áno som ateista a verím aj v spomínaný osud. Podľa mňa sa všetko pre niečo deje, aj to, že odpovedám na tieto otázky a že som prišiel na túto školu, je tiež z nejakého dôvodu. V živote je veľa udalostí, ktoré sa dejú ako keby boli predpísané v nejakej knihe života a my sme len akísi čitatelia.

6. Keby si môžete vybrať jednu superschopnosť, ktorá by to bola a pokúste sa zdôvodniť prečo?

Asi by som si vybral schopnosť lietať, čo by mi umožnilo rýchlejšie presúvanie a možnosť dostať sa kamkoľvek. Problém by nastal, ak by som narazil na nejakého poľovníka, čo by si ma pomýlil s kačicou... Potom už by to chcelo viac schopností.

7. Počuli sme aj to, že sa venujete street workout-u. Ako ste sa k tejto záľube dostali? Venujete sa jej aj naďalej?

K street workoutu alebo cvičeniu s vlastnou hmotnosťou som sa náhodou dostal cez kamaráta, s ktorým sme sa išli pozrieť na workoutové ihrisko. Tam som spoznal parádnu partiu ľudí, ktorá robí niečo pre svoje telo, zdravie a už to šlo. Tomuto športu sa venujem aj naďalej, aj keď už na hrazdách trávim o niečo menej času.

8. Ak by ste chytili zlatú rybičku, čo by ste si priali?

Prvé želanie by bolo, aby mi splnila ďalších 5 želaní. Druhé želanie by bolo podobné, aby mi splnila ďalších desať želaní a posledným želaním by pravdepodobne bolo to, aby sa mi znova podarilo chytiť zlatú rybkú.

9. Máte nejaké predstavy, kde by ste sa chceli v budúcnosti vidieť? Aké sú Vaše ciele?

Uff, cieľov, snov mám veľa, ale aké sú to, si radšej nechám pre seba, aby sa náhodou nestalo, že sa z nich niektoré nevyplnia. Ciele a sny si plním postupne, preto je pre mňa zásadné nedávať si ich veľa a aby boli primerané mojim schopnostiam. Ak to tak nie je, potom je človek často veľmi sklamaný.

10. Uvedomujeme si, že je to nekorektná otázka a mohlo by to niekoho uraziť, ale predsa nám nedá neopýtať sa Vás. Ktorá trieda je vaša najobľúbenejšia? (Bez ohľadu na to, že ste triedny učiteľ).


Rád učím v každej triede. Všade sa nájdu obľúbení žiaci, ale i takí, ktorí dokážu poriadne spestriť deň a zdvihnúť tlak. V jednej triede sa človek dobre zasmieje, v inej je vynikajúce pracovné tempo, v ďalšej sa niečomu priučí, a tak by sa dalo pokračovať. Preto sa radšej vyhnem odpovedi na túto otázku.



DEŇ UČITEĽOV - 28.MAREC - DEŇ UČITEĽOV - 28.MAREC DEŇ UČITEĽOV - 28.MAREC DEŇ UČITEĽOV - 28.MAREC

**DEŇ UČITEĽOV SA OSLAVUJE V DEŇ NARODENIA
PEDAGÓGA
JÁNA ÁMOSA KOMENSKÉHO, UČITEĽA NÁRODOV.
SVIATOK JE OSLAVOU PRÁCE VŠETKÝCH
PEDAGOGICKÝCH PRACOVNÍKOV,
KTORÝCH PRÁCA JE POSLANÍM A ZASLÚŽIA SI ZA SVOJE
ZNALOSTI TRPEZLIVOSŤ A OBETU,
ÚCTU A POĎAKOVANIE.**

**VŠETKÝM UČITEĽOM ŽELÁ MALÝ HRDINA VEĽA SÍL A USPEŠNÝCH
A VĎAČNÝCH ŽIAKOV.**



FILMÁRIK A FILMUŠKA

Je piatok a ty stále nevieš čo budeš robiť? A čo takto zbehnúť s ocinom či maminou do kina? No hej, ale keď ty nevieš čo práve hrajú, alebo čo budú hrať? Nezúfaj, Malý Hrdina je tu aj na to, aby Ti poradil, na čo sa budeš môcť tešiť, ak dostaneš chuť na niečo kreslené, veselé, dobrodružné, ale hlavne - na niečo rozprávkové.

FRČÍME (Onward)



Dvaja elfskí bratia, Ian a Barley Rýchlonôžkovci, dostávajú k svojim narodeninám akúsi čarovnú palicu, ktorú im zanechal ich nežijúci otec. Vďaka palici majú šancu na jeden deň oživiť svojho otca a opäť sa s ním stretnúť. Kúzlo sa im však nepodarí podľa ich predstáv a tak sa začína ich boj s časom, ale i cesta plná nástrah a dobrodružstiev.

od 5. marca v kinách

PERINBABA - DVA SVETY



Legendárna rozprávka o Perinbabe je konečne späť!

od 26. marca v kinách

SNEŽNÁ HLIADKA (Arctic Dogs)



Polárny lišiak Swifty má veľký sen. Pridať sa k hviezdny psom, bleskovej donáškovej službe. Nebude to však pre neho ľahké, pretože do cesty sa mu postaví veľký mrož, a preto musia lišiakovi pomôcť jeho najlepší kamaráti.

od 19. marca v kinách

TROLLOVIA - DVA SVETY



Kráľovná Poppy sa vysporiadala s trolložravými Bergenmi a myslela si, že svet už bude navždy dokonalý. Lenže potom zistila, že v jej svete žijú i ďalší Trollovia, a tí vyznávajú inú muziku.

od 16. apríla v kinách





PREČO CHRÁNIŤ STROMY?

POHLCUJÚ
PRACH

ZMIERŇUJÚ
HORÚČAVY

NIČIA
BAKTÉRIE

SÚ DOMOVOM MNOHÝCH
ŽIVOČÍCHOV

21.MAREC-DEŇ LESOV

Je venovaný oslave lesa a zvyšovaniu povedomia o význame všetkých typov lesov na svete, ale aj stromov mimo lesa. Práve v tento deň sú krajiny sveta vyzývané vyvinúť lokálne, národné či medzinárodné úsilie na zorganizovanie aktivít, ktoré sú zamerané na lesy a stromy, ako aj kampane na výsadbu stromov.




NÁJDEME NA NAŠOM ÚZEMÍ AJ LESY, DO KTORÝCH ĽUDSKÁ NOHA DOSIAĽ NEVSTÚPILA?

Odpoveď znie - áno! Na Slovensku skutočne existujú aj lesy, do ktorých ľudská noha nevstúpila, a keď aj vstúpila, tak len kvôli zvedavosti a nie potrebe niečo z lesa zobrať, prípadne pretvoriť. Takýmto lesom sa hovorí **PRALES**.

BADÍNSKY PRALES

Rozprestiera sa v Kremnických vrchoch neďaleko obce Badín. Prísne chránená lokalita vyhlásená za Územie európskeho významu predstavuje pozostatok prastarých karpatských hvozdom s výskytom 200 až 400-ročných stromov. Najväčšie z týchto stromov sú viac ako 40 metrov vysoké a obvod ich kmeňov dosahuje niekedy až 5 metrov.

Okrem prevládajúcej flóry sa v lokalite vyskytujú i rôzne zriedkavé druhy živočíchov, napríklad rys ostrovid, medveď hnedý či vlk dravý. Okrajom Badínskeho pralesa - mimo najprísnejšieho ochranného pásma - vedie lesná cesta, z ktorej uvidíte aj kúsok pralesa.

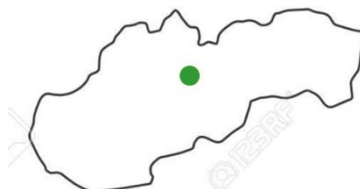


DOBROČSKÝ PRALES

Leží neďaleko obce Čierny Balog v okrese Brezno. Rastú tu prevažne jedle, smrek a buk, zriedkavejšie javor horský, brest horský či jaseň štíhly.

Dobročský prales je unikátom aj na európske pomery. Je vzácnou ukážkou biotopu jedľovo-bukového pralesa ako vrcholového ekosystému, kde je možné sledovať vývin rozmanitého lesného spoločenstva v jeho všetkých fázach a štádiách.

V roku 1964 tu vietor zlomil preslávenú Dobročskú jedľu, jeden z najmohutnejších stromov v Európe, starý približne 500 rokov. Bola vysoká 56 metrov a jej kmeň mal obvod skoro 7 metrov. Cez lokalitu nevedie žiadny značený turistický chodník, ale prales je možné vidieť so sprievodcom.






STUŽICA

V hlbokom údolí Stučickej rieky, neďaleko najvýchodnejšie položenej slovenskej obce Nová Sedlica, sa rozprestiera najväčšia pralesovitá rezervácia na Slovensku.

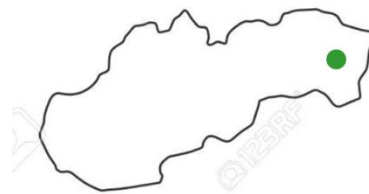
Prelínajú sa tu všetky vývojové štádiá lesa. Nájde tu mladé stromčeky i mŕtve drevo – stojace či ležiace – v rôznych stupňoch rozkladu.

V pralesi sa nachádzajú mnohé pôvodné karpatské rastliny a živočíchy vrátane niekoľkých endemitov. Potuluje sa tu zubor európsky, z Poľska sa občas zatúla i los mokrad'ový. Prales Stučica je prístupný po značkovanom turistickom chodníku z Novej Sedlice, ktorý pokračuje až na vrch Kremenec.



HAVEŠOVÁ

Havešová sa nachádza v pohorí Nastaz v závere potoka Ublianka. Je súčasťou národného parku Poloniny. Rastú tu zatiaľ najvyššie namerané buky na svete – niekoľko jedincov až do 53 metrovej výšky. Okrem toho sa v lokalite vyskytujú aj unikátne exempláre listnatých stromov ako javor horský, javor mliečny, jaseň štíhly a brest horský. Kým les narastie do takejto podoby, trvá mu to 220 až 250 rokov bez zásahu človeka. Príroda je tu unikátna nielen čo sa týka flóry, ale aj svojou faunou. Drevo odumretých bukov vyhovuje vzácnemu fúzačovi alpskému. Pralesom poletujú vzácní operenci ako sú muchárik malý, sova dlhochvostá či ďateľ bielochrbtý. Havešová nie je prístupná po žiadnom značenom turistickom chodníku.





VIHORLATSKÝ PRALES

Rozprestiera sa v centrálnej časti Vihorlatských vrchov.

Niektoré buky Vihorlatského pralesa majú aj vyše 240 rokov. Zo vzácnej flóry tu nájdeme aj horec luskáčovitý, čerkáč hájny či východokarpatský subendemit skopóliu kranskú.

Spoločne s pralesmi Havešová, Rožok a Stučica bol Vihorlatský prales v roku 2007 zapísaný do svetového prírodného dedičstva UNESCO. Naše pralesy sa tak ocitli v jednom „spolku“ s takými významnými pamiatkami ako Yellowstone národný park, Grand Canyon či Kilimandžáro v Afrike.

Od roku 2011 k našim štyrom a šiestim ukrajinským pralesom pribudlo aj päť nemeckých starých lesov a sú spoločne evidované pod názvom Karpatské bukové pralesy a staré bukové lesy Nemecka.



ROŽOK

Prales sa nachádza v národnom parku Poloniny, na severných svahoch kopca Rožok, v blízkosti obce Uličské Krivé v okrese Snina a časťou sa dotýka slovensko-ukrajinskej hranice. Rozlohou 66 hektárov je to najmenšie územie spomedzi štyroch pralesov zapísaných v UNESCO.

Nachádzajú sa tu takmer čisté bukové porasty, len vo vyšších častiach rastie ojedinele aj javor horský. V minulosti boli plány na jeho sprístupnenie z obce Uličské Krivé, aktuálne ale prales Rožok nie je verejnosti prístupný žiadnym turisticky značeným chodníkom.



JARNÉ CHUŤOVKY- JARNÉ CHUŤOVKY- JARNÉ CHUŤOVKY- JARNÉ CHUŤOVKY



TVAROHOVÁ POMAZÁNKA S JARNOU CIBUĽKOU.

Budeme potrebovať: tvaroh, Červená mletá paprika, soľ, jarná cibuľka, korenie.

Postup: Tvaroh dáme do misky (môžeme dať aj trochu masla). Rozmiešame a pridáme nadrobno nakrájanú umytú a očistenú jarnú cibuľku s vňaťou, osolíme, okoreníme a prichutíme sladkou červenou paprikou. Podávame s čerstvým chlebom a zeleninou.



MRKVOVÁ NÁTIERKA S CIBUĽOU

Budeme potrebovať: 3-4 ks mrkvy, 1 ks cibule, 4 lyžice majonézy, 1 lyžička cukru, soľ, korenie, pažitka.

Postup: Cibuľu nakrájame nadrobno, mrkvu najemno nastrúhame. V mise premiešame a pridáme soľ, korenie, cukor a majonézu. Servírujeme na pečive, posypané pažitkou. Dobrú chuť!



KRÉMOVÁ VAJÍČKOVÁ NÁTIERKA

Budeme potrebovať: 5 ks vajec, 200 g kyslej smotany, 2 lyžičky horčice, 1 lyžička soli, korenie, 1 ks cibule.

Postup: Vajička si uvaríme natvrdo, olúpeme a prepasírujeme ich cez sitko na zemiakový šalát. Cibuľu si nasekáme nadrobno a pridáme k vajciam. Pridáme horčicu, dochutíme soľou a korením a dobre premiešame. Nakoniec pridáme smotanu a pekne spojíme. Necháme odstáť v chladničke a podávame na chlebič so zeleninou. Dobrú chuť.



TVAROHOVÁ NÁTIERKA S CHRENOM

Budeme potrebovať: 250 g tvarohu, 4 ks vajec, 2 lyžice kyslej smotany alebo jogurtu, 1-2 lyžice chrenu, soľ, korenie, mletá rasca, pažitka.

Postup: Vajička uvaríme natvrdo. Tvaroh vidličkou spracujeme, pridáme uvarené vajička, ktoré tiež vidličkou rozdrvíme. Osolíme, okoreníme, pridáme rascu a nastrúhaný chren. Dôkladne premiešame a pridáme kyslú smotanu alebo jogurt. Podávame s čerstvým pečivom. Vrch posypeme pažitkou. Dobrú chuť!



OSVIEŽUJÚCI ŠALÁT S PÚPAVOU

Potrebuje:

- 1 šálku púpavových listov
- ½ hrnčeka vlašských orechov
- 5 veľkých reďkoviek
- olivový olej
- citrónovú šťavu
- soľ



Postup: Púpavové listy si dobre umyjeme a nakrájame na drobné kúsky. Potom pridáme umyté a na kúsky nakrájané reďkovky a takisto aj vlašské orechy. Polejeme zálievkou, ktorú pripravíme zmiešaním olivového oleja, citrónovej šťavy a soli. Šalát dáme na hodinku do chladničky, aby sa chute dobre spojili a podávame.



JARNÝ ŠALÁT SO SYROM

Potrebuje:

- 2 ks sladkokyslých uhoriek
- 2 mrkvy
- 100g kukurice
- 100g hrachom
- 150g syr
- 100g majonézy
- 80g rastlinné maslo
- 1dl bieleho jogurtu
- soľ, čierne korenie



Postup: Mrkvy, uhorky a syr nakrájame na drobné kúsky. Dáme ich do misy spolu s kukuricou a hrachom. Všetko spolu jemne premiešame.

Rastlinné maslo, majonézu a biely jogurt vymiešame do peny a zamiešame k zelenine. Postupne pridávame soľ, mleté čierne korenie a nadrobno nakrájanú mladú cibuľku. Necháme odstáť aspoň štvrt' hodiny na chladnom mieste. Podávame s pečivom.



NAJZDRAVŠIA ZELENINA NA SVETE:

ZELER obsahuje veľa vlákniny, zbaví vás pretrvávajúcej zápchy.

PETRŽLEN zlepšuje chuť do jedla. Jeho koreň aj vňať zlepšujú elasticitu ciev. Vďaka vysokému obsahu železa podporuje krvotvorbu. Konzumáciu petržlenu by ste mali zvýšiť, keď máte akné a zväčšené póry.

MRKVA zlepšuje zrak a zabraňuje predčasnému starnutiu buniek a chráni pokožku pred slnkom. Hryzkanie surovej mrkvy zlepšuje zdravie ústnej dutiny. Zvyšuje prekrvenie ďasien, podporuje tvorbu slín, očisťuje ďasná a sklovinu od zvyškov jedla.

REDKOVKA Biela? Červená? Čierna alebo fialová? Je to len na vás, aká vám chutí najviac. Každý druh reďkovky vyniká pozitívnymi účinkami na zdravie. Medzi ne patrí najmä antibakteriálny a antimykotický účinok, schopnosť znížiť cholesterol a zabrániť tvorbe močových kameňov. Nie nadarmo je na zozname najzdravšej zeleniny.

PARADAJKY Vedeli ste, že jedna paradajka denne pokryje odporúčanú dennú dávku vitamínu C pre dospelého človeka? Okrem toho obsahujú aj ďalšie vitamíny (A, B, E), vďaka čomu paradajka podporuje imunitu najmä v chrípkovom období.





Enjoy a brand new word search full of spring words. 😊



B	I	B	I	R	D	S	V	U	Z	E	P	T	O	G	C	C	F	O	Q
E	O	D	Z	Z	Z	E	O	M	Z	I	A	B	Q	O	T	H	S	T	Q
B	H	W	E	W	F	A	N	L	A	B	C	Q	L	Y	E	F	I	I	B
J	E	K	A	Y	I	S	S	S	P	R	I	N	G	O	N	B	Q	C	U
R	C	E	I	E	U	T	E	F	E	W	C	W	T	P	S	X	A	O	K
L	W	E	S	T	J	E	E	S	U	N	S	H	I	N	E	S	R	L	B
T	B	R	M	T	E	R	D	Y	Q	T	U	L	I	P	G	Y	O	B	U
E	G	G	S	J	Z	S	S	H	X	N	N	P	G	W	O	O	I	M	T
U	Q	Z	E	E	G	A	R	D	E	N	X	C	I	N	S	J	R	F	T
S	M	P	E	B	J	K	M	Z	X	X	V	P	L	K	L	V	U	Q	E
P	I	C	N	I	C	Z	Q	M	M	C	S	E	A	S	O	N	R	D	R
F	N	E	S	T	U	M	A	H	U	M	A	F	L	O	W	E	R	S	F
D	W	A	R	M	R	A	I	N	B	O	W	Q	U	W	Z	I	D	T	L
O	A	C	Z	S	L	Y	O	S	K	A	I	K	W	B	U	N	N	Y	Y
G	W	F	E	J	G	R	E	E	N	Q	V	V	F	D	M	R	J	Q	E
G	Q	Y	H	F	M	O	A	P	R	I	L	D	W	E	X	G	I	R	Z

NEST
MAY
BEES
MARCH
CHICK
FLOWERS

SEASON
SUNSHINE
GREEN
PICNIC
WARM
TULIP

BUNNY
BLOSSOM
RAINBOW
SEEDS
GARDEN
APRIL

KITES
BUTTERFLY
EGGS
EASTER
BIRDS
SPRING

Do you know sudoku? If you do not, so read the rules below and start to solve it down. **Rules of sudoku:** Put one word or one symbol in each and every window. Check it out.





Here you have your new „find a pair“ with symbols of autumn.





Here you have your „find a pair“ solution chart.



Print & Play

bird	butterfly	rainbow	blossom
rabbit	tulip	sunshine	flower
chick	bee	nest	April
Easter	easter egg	kitten	narcisus
lambkin	snowdrop	April s fool	teacher
tree	tools	forest	books

AHOJ FANÚŠIKOVIA MALÉHO HRDINU!
NA TEJTO STRÁNKE NÁŠHO ČASOPISU VÁM PONÚKAME POHĽADNICU, KTOROU
28.MARCA MÔŽETE POTEŠIŤ UČITEĽOV VAŠEJ ŠKOLY A AJ TAKOUTO FORMOU IM DAŤ
NAJAVO, ŽE SI ICH VÁŽITE, A ŽE STE IM VĎAČNÍ ZA ICH SNAHU, ZA ICH ÚSMEV
I PODPORU. NEBOJ SA PREJAVIŤ VĎAČNOSŤ A POĎAKUJ SA V MENE CELEJ TRIEDY.

...





Idú deti do školy v prírode a učiteľka sa ich pýta: „Viete, ako sa volá prvý jarný kvietok?“
Deti nevedia, tak učiteľka im povie, že biela prvosenka.
Keď sa vrátia do školy, učiteľka sa ich pýta: „Viete, ako sa volá prvý jarný kvietok?“
Dežko sa prihlási a povie: „Biela podkolenka.“


Babka sa rozhodne po dlhej zime pre jarné upratovanie. Otvorí skriňu, z nej vyletí moľa a pýta sa babky: „Pani, budete tento kabát ešte potrebovať, alebo ho môžem zjesť?“

Učiteľka sa pýta Móricka:
„Kto dáva najviac mlieka?“
Móricko odpovedá:
„No predsa pani kuchárka...“

Zhovárajú sa Fero a Mišo. Fero vraví:

- Ráno som išiel po ulici a tu, z ničoho nič, ma zasiahla plechovka rovno do hlavy.
- A čo v nej bolo?
- Nič.
- A v plechovke?

Pani učiteľka: „Janko, povedz nám aspoň jedného cicavca, ktorý nemá zuby.“
Janko: „Môj dedo.“





MAREC- MESIAC KNIHY



MAREC SA AKO MESIAC KNIHY OSLAUVUJE UŽ DESIATKY ROKOV. KONKRÉTNE TO JE UŽ OD ROKU 1955, KEDY HO V BÝVALOM ČESKOSLOVENSKU VYHLÁSILI NA POČEŠŤ MATEJA HREBENDU HAČAVSKÉHO. CIEĽ BOL NAOZAJ JEDNODUCHÝ – CHCELI TAK PODPORIŤ ZÁUJEM O KNIHY. PRÁVE SPOMÍNANÝ HAČAVSKÝ JE S MARCOM SPOJENÝ I INAK. V TENTO MESIAC SA NARODIL I ZOMREL. BOL TO ŠÍRITEĽ SLOVENSKEJ A ČESKEJ KNIHY A AJ KEĎ BOL SLEPÝ, JEHO HENDIKEP MU NIJAKO NEBRÁNIL V JEHO VÁŠNI – ZBIERANÍ KNÍH.

MATEJ HREBENDA HAČAVSKÝ



PREČO ČÍTAŤ KNIHY?

BUDETE MAŤ BYSTREJŠIU MYSEĽ

BUDETE VIAC KREATÍVNY

POZNANIE BUDE VAŠOU MOCOU

ROZŠÍRITE SI SLOVNÚ ZÁSObU

PORAZÍTE STRES

BUDETE MAŤ SILNEJŠIE KRITICKÉ MYSLÉNIE

BUDETE MAŤ ZLEPŠENÉ SÚSTREDENIE


BUDETE LEPŠIE PÍSAŤ

M. HREBENDA SA NARODIL 10. MARCA 1796 V OBCI PÍLA (DNES RIMAVSKÁ PÍLA). JEHO OTEC SAMUEL HREBENDA BOL V TOM ČASE V OSADE NOTÁROM. MATKA ALŽBETA LAMOŠ POCHÁDZALA Z TURČIANSKEJ STOLICE, Z OSADY LIPOVEC. NA JAR 1806 ZOMRELA (NA RIMAVSKEJ PÍLE). M. HREBENDA MAL VTEDY 11 ROKOV A BOLA TO PRE NEHO VEĽKÁ RANA.


DETSTVO M. HREBENDU BOLO PRETO POMERNE VEĽMI ŤAŽKÉ. OSTAL BEZ MATKY A JEHO OTEC SA NEDOKÁZAL O SVOJU RODINU POSTARAŤ. ČASTO MENIL PRACOVNÉ MIESTA A NESKÔR AŽ DO VEKU 80 ROKOV ŽIL Z ALMUŽNY, A PRETO NEMOHOL DOSTATOČNE VYCHOVÁVAŤ SVOJICH TROCH SYNOV. M. HREBENDA MAL STARŠIEHO BRATA JOZEFA A MLADŠIEHO DANIELA. PO SMRTI MATKY SI NAJMLADŠIEHO SYNA ZOBRAĽA DO VÝCHOVY TISOVSKÁ RODINA (SAMUEL ALBINY A JEHO MANŽELKA ELEONÓRA SULEK), ALE PRIBLIŽNE O ROK SA UTOPIĽ. STARŠÍ BRAT NESKÔR ODIŠIEL NA VOJNU DO VIEDNE, OSTAL TAM A PRACOVAL V CISÁRSKYCH ZÁHRADÁCH A NESKÔR AKO STRÁŽNIK.

M. HREBENDA MAL UŽ OD NARODENIA OČNÚ CHYBU. UŽ AKO DIEŤA HO PREZÝVALI SLEPÝM. JEHO ZRAK SA NEUSTÁLE ZHORŠOVAL. V DEVIATOM ROKU UŽ NEMOHOL ČÍTAŤ PRI SVETLE, V PÄTNÁSTICH ANI VO DNE. AJ NAPRIEK TOMU M. HREBENDA MILOVAL KNIHY. RÁD ČÍTAL, A KEĎ UŽ NEVIDEL, POŽIADAL INÉHO, ABY MU ČÍTAL. KÝM MOHOL CHODIŤ SÁM, PREŠIEL NIEKOLKO DEDÍN K TAKÝM ĽUĎOM, KTORÍ MU BOLI OCHOTNÍ PREDČÍTAŤ Z KNIŽKY.

PRIBLIŽNE V 14. ROKOCH SA ZAČAL M. HREBENDA VENOVAŤ PÍSANIU BÁSNÍ. PRVÉ VERŠE NAPÍSAĽ V ROKU 1814. POČIATKY JEHO TVORBY SA SPÁJAJÚ S JEHO POVINNOSŤAMI MENDÍKA – MUSEĽ CHODIŤ NA POHREBY, BLAHOŽELAŤ ĽUĎOM PRI RÔZNYCH SLÁVNOSTNÝCH PRÍLEŽITOSTIACH A VTEDY SKLADAL KRÁTKE VERŠE, KTORÉ ĽUĎOM RECITOVAL, A KTORÉ JEHO OTEC POTOM PREPISOVAL A ROZDÁVAL. UŽ PRVÉ KRÁTKE VERŠÍKY VZBUDILI POZORNOSŤ MNOHÝCH ĽUDÍ A DEJATEĽOV DOBY, KTORÍ SA O NICH POCHVALNE VYJADROVAL, A TAK VEĽMI POVZBUDILI M. HREBENDU DO ĎALŠEJ TVORBY. M. HREBENDA SI VERŠÍKY ZAPISOVAL A ZBIERAL. VO VLASTNOM ŽIVOTOPISE UVÁDZA, ŽE ICH BOĽO „OKOLO 100 HÁRKOV“.



TIPY NA DOBRÉ KNIHY



TRAJA PÁTRAČI –ROBERT ARTHUR
 PRVÝ DIEL ZO SÉRIE TRAJA PÁTRAČI ZAVEDIE JUPITERA, PETRA A BOBA DO STAROBYLÉHO OPUSTENÉHO ZÁMKU HRÔZY, KTORÝ POTREBUJE SLÁVNY REŽISÉR ALFRÉD HITCHCOCK NA NATÁČANIE FILMU. V ZÁMKU VŠAK UŽ DVADSAŤ ROKOV NIKTO NEBÝVA A OZÝVAJÚ SA Z NEHO STRAŠIDELNÉ STONY, KVÍLENIE A VRIESKANIE. MNOHÍ SVEDKOVIA VIDELI „MODRÝ PRÍZRAK“, KTORÝ HRÁ NA STAROM ORGANE A „HMLU STRACHU“, KTORÁ V LUĎOCH VYVOLÁVA TAKÚ HRÔZU, ŽE V PANIKE VYBIEHAJÚ ZO ZÁMKU. TRAJA PÁTRAČI SA SNAŽIA VYPÁTRAŤ, ČO SA V ZÁMKU DEJE. JE TO VARI PREKLATIE ZÁMKU JEHO MŔTVYM MAJITELOM? ALEBO TO MÁ NA SVEDOMÍ ZÁHADNÝ MUŽ, KTORÝ ICH VAROVAL, ABY SA K ZÁMKU UŽ NIKDY NEPRIBLÍŽILI?



HARRY POTER A KAMENĽ MUĐRCOV- J.K ROWLINGOVÁ
 HARRY POTTER JE SIROTA, ŽIJE U PRÍŠERNÝCH PRÍBUZNÝCH A AŽ DO SVOJICH JEDENÁSTYCH NARODENÍN SI MYSLÍ, ŽE JE OBYČAJNÝ CHALAN... LENŽE POTOM DOSTANE ZÁHADNÉ LISTY, NAVŠTÍVI HO SYMPATICKÝ OBOR A OZNÁMI MU, ŽE HO PRIJALI NA ROKFORTSKÚ STREDNÚ ČARODEJNÍCKU ŠKOLU.

HĽADÁM LEPŠIU MAMU- GABRIELA FUTOVÁ
 TRETIAČKA KATKA NIE JE SO SVOJOU MAMOU SPOKOJNÁ. NEDOVOĽÍ JEJ ANI SILONKY, ANI PSÍKA DO PANELÁKOVÉHO BYTU, NEMÁ KOLIESKOVÉ KORČULE, BA ANI LEN OTCA! ROZHODNE SI MUSÍ NÁJSŤ NOVÚ – ALE HLAVNE – LEPŠIU MAMU! PODARÍ SA JEJ TO?

TRAJA PÁTRAČI –ROBERT ARTHUR
 JUPITER, PETER A BOB SA S CHUŤOU PUSTIA DO RIEŠENIA ĎALŠEJ ZÁHADY. TENTORAZ TRAJA PÁTRAČI Z ROCKY BEACH USILOVNE HĽADAJÚ NEOBYČAJNÉHO PAPAGÁJA, KTORÝ SA STRATIL A KTORÝ STÁLE OPAKUJE. L-LEN DVA-DVA-DVA ME-MESIACE MŔTVY! ANI NIE!... NIKTO NETUŠÍ, PREČO ZMIZOL, ANI PREČO SA ZAJAKÁVA, BA ANI TO, PREČO ZLOČINCI NAPADLI JEHO MAJITEĽA. PO MNOHÝCH PREKVAPIVÝCH ZÁŽITKOCH ZISTIA, ŽE V HRE JE NIEKOĽKO CVIČENÝCH PAPAGÁJOV A V ICH VÝROKOKCH SA SKRÝVA NIEČO NESMIERNE TAJOMNÉ. JEDEN Z NAJOBĽUBENEJŠÍCH DIELOV TROCH PÁTRAČOV.



Milý čitateľ Malého Hrdinu!

Ak si sa pri čítaní nového Malého Hrdinu dostal až k týmto riadkom, všetci, ktorí sa podieľali na jeho vzniku ti veľmi pekne ďakujú a zároveň ťa prosia o drobnú spoluprácu. Ak chceš aj ty, aby každé nasledujúce číslo nášho školského časopisu bolo lepšie a lepšie, pošli redakcii časopisu svoje tipy na články, rubriky, hry, no proste piš, vymýšľaj a prispej k tomu, aby náš časopis čítalo vždy viac a viac žiakov. Za tvoje nápady ti budeme veľmi vďační.

Váš Malý Hrdina

